

Приложение 1
к Порядку составления и
утверждения плана финансово -
хозяйственной деятельности
муниципального учреждения,
подведомственного комитету по
образованию города Барнаула

УТВЕРЖДАЮ:

И.о. директора

(наименование должности лица,
утверждающего документ)

Коверник Н.А.

(подпись) (расшифровка подписи)

«01» июля 2022г.



ПЛАН ФИНАНСОВО-ХОЗЯЙСТВЕННОЙ ДЕЯТЕЛЬНОСТИ
на 2022 год и плановый период 2023 и 2024 годов
от « 01 » июля 2022г.

Наименование органа, осуществляющего
функции и полномочия учредителя:
комитет по образованию города Барнаула

Учреждение муниципальное бюджетное
общеобразовательное учреждение
«Лицей № 2»

Единица измерения: руб.

	КОДЫ
Дата	01.07.2022
по Сводному реестру	013U5388
глава по БК	974
ИНН	2225044152
КПП	222501001
по ОКЕИ	383

Раздел 1. Поступления и выплаты

Наименование показателя	Код строки	Код по бюджетной классификации Российской Федерации <2>	Аналитический код <3>	Сумма			
				на 2022 г. текущий финансовый год	на 2023 г. первый год планового периода	на 2024 г. второй год планового периода	за пределами планового периода
1	2	3	4	5	6	7	8
Остаток средств на начало текущего финансового года	0001	х	х	530705,87			

1	2	3	4	5	6	7	8
Остаток средств на конец текущего финансового года	0002	х	х				
Доходы, всего:	1000			37890411,68	31360640,47	31433130,90	
в том числе:							
доходы от собственности, всего	1100	120					
в том числе:	1110						
доходы от оказания услуг, работ, компенсации затрат учреждений, всего	1200	130		27992185,29	26787445,29	26787445,29	
в том числе:							
субсидии на финансовое обеспечение выполнения муниципального задания	1210	130	131	27677185,29	26472445,29	26472445,29	
Доходы от оказания платных услуг(работ) компенсации затрат	1220	130	131	315000,00	315000,00	315000,00	
доходы от штрафов, пеней, иных сумм принудительного изъятия, всего	1300	140					
в том числе:	1310	140					
безвозмездные денежные поступления, всего	1400	150		9898226,39	4573195,18	4645685,61	
в том числе:							
целевые субсидии	1510	150		9698226,39	4373195,18	4445685,61	
Гранты ,пожертвования	1520	150					
доходы от операций с активами, всего	1900						
1	2	3	4	5	6	7	8

В том числе:							
прочие поступления, всего <5>	1980	x					
из них:							
увеличение остатков денежных средств за счет возврата дебиторской задолженности прошлых лет	1981	510					x
Расходы, всего	2000	x		38421117,55	31360640,47	31433130,90	
в том числе:							
на выплаты персоналу, всего	2100	x		26479911,12	25735574,65	25735574,65	x
в том числе:							
оплата труда	2110	111	211	20285360,45	19766139,45	19766139,45	x
прочие выплаты персоналу, в том числе компенсационного характера	2120	112	266, 212				x
иные выплаты, за искл. фонда оплаты труда учрежд, для выполнения отдел полномочий	2130	113	226				x
взносы по обязательному социальному страх. на выплаты по оплате труда работников и иные выплаты работникам учрежд, всего	2140	119	213	6194550,67	5969435,20	5969435,20	X
в том числе:							
на выплаты по оплате труда	2141	119*	213	6194549,78	5969435,20	5969435,20	x
на иные выплаты работникам	2142	119	226	0,89			x
	1	2	3	4	5	6	7
социальные и	2200	300		115476,00			8 x

иные выплаты населению, всего	2310	851	291	349124,00	306446,00	306446,00	
в том числе:							
социальные выплаты гражданам, кроме публичных нормативных социальных выплат	2210	320		115476,00			x
из них:							
пособия, компенсации и иные социальные выплаты гражданам, кроме публичных нормативных обязательств	2211	323		115476,00			x
выплата стипендий, осуществление иных расходов на социальную поддержку обучающихся за счет средств стипендиального фонда	2220	340					x
на премию физ. лиц за достиж. в области культуры, искусства, образов., науки и техники, а также на пред. грантов с целью поддержки проектов в обл. науки, культуры и искусства	2230	350					x
уплата налогов, сборов и иных платежей, всего	2300	850	291	352124,65	306446,00	306446,00	
1	2	3	4	5			8
из них:							

налог на имущество организаций и земельный налог	2310	851	291	349124,00	306446,00	306446,00	x
иные налоги (включаемые в состав расходов) в бюджеты бюджетной системы Российской Федерации, а также государственная пошлина	2320	852	291	3000,00			x
уплата штрафов (в том числе административных), пеней, иных платежей	2330	853	292	0,65			x
прочие выплаты (кроме выплат на закупку товаров, работ, услуг)	2500	x					x
исполнение судебных актов Российской Федерации и мировых соглашений по возмещению вреда, причиненного в результате деятельности учреждения	2520	831					x
расходы на закупку товаров, работ, услуг, всего <6>	2600	x		11473605,78	5318619,82	5391110,25	
в том числе:							
закупку научно-исследовательских и опытно-конструкторских работ	2610	241					
1	2	3	4	5	6	7	8
закупку товаров,	2630	243		4371367,00			

работ, услуг в целях капитального ремонта муниципального имущества							
прочую закупку товаров, работ и услуг, всего	2640	244		6068275,69	4417989,82	4490480,25	
закупку товаров, работ, услуг в целях создания, развития, эксплуатации и вывода из эксплуатации государственных информационных систем	2650	246					
закупку энергетических ресурсов	2660	247		1033963,09	900630,00	900630,00	
Выплаты, уменьшающие доход, всего	3000	100					x
в том числе:							
налог на прибыль	3010						x
налог на добавленную стоимость	3020						x
прочие налоги, уменьшающие доход <7>	3030						
1	2	3	4	5	6	7	8
Прочие выплаты, всего <8>	4000	x					x
из них:							
возврат в бюджет средств субсидии	4010	610					x

Раздел 2. Сведения по выплатам на закупки товаров, работ, услуг <9>


№ п/п	Наименование показателя	Коды строк	Год начала закупки	Сумма			
				на 2022 г. текущий финансовый год	на 2022 г.3 (первый год планового периода)	на 2024 г. (второй год планового периода)	за пределами планового периода
1	2	3	4	5	6	7	8
1.	Выплаты на закупку товаров, работ, услуг, всего <10>	26000	х	11589081,78	5318619,82	5391110,25	
1.1	в том числе: по контрактам (договорам), заключенным до начала текущего финансового года без применения норм Федерального закона от 05.04 2013 №44-ФЗ «О контрактной системе в сфере закупок товаров, работ, услуг для обеспечения государственных и муниципальных нужд» (далее - Федеральный закон № 44-ФЗ) и Федерального закона от 18.07. 2011 №223-ФЗ «О закупках товаров, работ, услуг отдельными видами юридических лиц» (далее - Федеральный закон № 223-ФЗ) <11>	26100	х				
1.2	по контрактам (договорам), планируемыми к заключению в соответствующем финансовом году без применения норм Федерального закона №44-ФЗ и Федерального зако-	26200	х				

	на №223-ФЗ <11>						
1	2	3	4	5	6	7	8
1.3	по контрактам (договорам), заключенным до начала текущего финансового года с учетом требований Федерального закона №44-ФЗ и Федерального закона №223-ФЗ <12>	26300	x				
1.4	по контрактам (договорам), планируемыми к заключению в соответствующем финансовом году с учетом требований Федерального закона №44-ФЗ и Федерального закона №223-ФЗ <12>	26400	x	11589081,78	5318619,82	5391110,25	
	в том числе:						
1.4.1.	за счет субсидий, предоставляемых на финансовое обеспечение выполнения муниципального задания	26410	x	3326806,55	2483279,29	2483279,29	
	в том числе:						
1.4.1.1	в соответствии с Федеральным законом №44-ФЗ	26411	x	3326806,55	2483279,29	2483279,29	
1.4.1.2	в соответствии с Федеральным законом №223-ФЗ <13>	26412	x				
1.4.2	за счет субсидий, предоставляемых в соответствии с абзацем вторым пункта 1 статьи 78.1 Бюджетного кодекса Российской Федерации	26420	x	7964611,94	2581195,18	2653685,61	
	в том числе:						
1.4.2.1	в соответствии с Федеральным законом №44-ФЗ	26421	x	7964611,94	2581195,18	2653685,61	
1.4.2.2	в соответствии с Феде-	26422	x				

1	2	3	4	5	6	7	8
	ральным законом №223-ФЗ <13>						
1.4.3.	за счет субсидий, предоставляемых на осуществление капитальных вложений <14>	26430	x				
1.4.4	за счет средств обязательного медицинского страхования	26440	x				
	в том числе:						
1.4.4.1	в соответствии с Федеральным законом №44-ФЗ	26441	x				
1.4.4.2	в соответствии с Федеральным законом №223-ФЗ <13>	26442	x				
1.4.5	за счет прочих источников финансового обеспечения	26450	x	297663,29	254145,35	254145,35	
	в том числе:						
1.4.5.1	в соответствии с Федеральным законом №44-ФЗ	26451	x	297663,29	254145,35	254145,35	
1.4.5.2	в соответствии с Федеральным законом №223-ФЗ	26452	x				
2.	Итого по контрактам, планируемыми к заключению в соответствующем финансовом году в соответствии с Федеральным законом №44-ФЗ, по соответствующему году закупки <15>	26500	x	11589081,78	5318619,82	5391110,25	
	в том числе по году начала закупки:	26510		11589081,78	5318619,82	5391110,25	

И.о.руководителя учреждения
(уполномоченное лицо учреждения)
(должность)




(подпись)

Коверник Н.А.

(расшифровка подписи)

Исполнитель Главный бухгалтер Голобокова Е.В.

(должность)

(фамилия, инициалы)



22-68-34

(телефон)

«01» июля 2022 г.

Приложение 2 к Порядку
составления и утверждения плана
финансово-хозяйственной
деятельности муниципального
бюджетного (автономного)
учреждения

Расчеты (обоснования) к плану финансово-хозяйственной деятельности
МБОУ «Лицей № 2» на 2022 год.

1. Расчеты (обоснования) выплат персоналу (строка 210)

Код видов расходов 111

Источник финансового обеспечения Краевой бюджет

1.1. Расчеты (обоснования) расходов на оплату труда

№ п/ п	Должн ость, группа должн остей	Шта тная числ енно сть, един иц	Среднемесячный размер оплаты труда на одного работника, руб.					Районный коэффицие нт	Фонд оплаты труда в год, руб. (гр.3*гр.4+г р.9)*12
			Всего	в том числе:					
				по должност ному окладу	по выплата м компен сационн ого характе ра	доплат ы за повыша ющие коэффи циенты к должно стным окладам	по выплатам стимулир ующего характер а		
1	2	3	4	5	6	7	8	9	10
1 0, 5	АУП	3	54778,66	39498,48		2728,71	12551,47	24650,40	2267836,71
2.	ПП	28,9	32474,21	17890,76	6178,82	4387,38	4017,25	140775,77	12951365,32
3.	УВР	5	18217,28	16440,74			1854,80	13662,90	1256992,33
4.	ОП	11,5	13890,00	12033,96			1856,04	23960,25	2204343,00
Итого:		48,4	х	х	х	х	х	х	18680537,36

Код видов расходов 111

Источник финансового обеспечения Приносящая доход деятельность

1.2. Расчеты (обоснования) расходов на оплату труда

№ п / п	Должн ость, группа должн остей	Штатн ая числен ность, единиц	Среднемесячный размер оплаты труда на одного работника, руб.				Районн ый коэффи циент	Фонд оплаты труда в год, руб. (гр.3*гр.4 +гр.9)*7
			Всего	в том числе:				
				по должно стному окладу	по выплата м компен сационног о характер а	доплаты за повыша ющие коэффи циенты к должнос тным		

						окладам			
1	2	3	4	5	6	7	8	9	10
1.	АУП	3	2013,5 1	1799,04			214,47	906,08	48626,40
2.	ПП	4	5586,8 5	5586,85				3352,11	179896,69
Итого:		7	х	х	х	х	х	х	228523,09

Код видов расходов 111

Источник финансового обеспечения: Федеральный бюджет

№ п/п	Наименование расходов	Численность работников, получающих пособие	Количество выплат в год на одного работника	Размер выплаты пособия в месяц, руб.	Сумма, руб. (гр.3хгр.4.хгр.5)
1.	Классное руководство	20	12	5750,00	1376300,00
Итого:		х	х	х	1376300,00

1.3.Расчеты (обоснования) выплат санаторно-курортного лечения

Код видов расходов 112

Источник финансового обеспечения Городской бюджет

№ п/п	Наименование расходов	Численность работников, получающих пособие	Количество выплат в год на одного работника	Размер выплаты пособия в месяц, руб.	Сумма, руб. (гр.3хгр.4.хгр.5)
1.	Санаторно-курортное лечение	0	0	0	0
Итого:		х	х	х	0

1.4.Расчеты (обоснования) страховых взносов на обязательное страхование в Пенсионный фонд Российской Федерации, в Фонд социального страхования Российской Федерации, в Федеральный фонд обязательного медицинского страхования

Код видов расходов 119

Источник финансового обеспечения Краевой бюджет

№ п/п	Наименование государственного внебюджетного фонда	Размер базы для начисления страховых взносов, руб.	Сумма взноса, руб.
1	2	3	4
1.	Страховые взносы в Пенсионный фонд Российской Федерации, всего	х	4106280,73
1.1.	в том числе: по ставке 22,0%	18664912,40	4106280,73
1.2.	по ставке 10,0%		

1.3.	с применением пониженных тарифов взносов в Пенсионный фонд Российской Федерации для отдельных категорий плательщиков		
2.	Страховые взносы в Фонд социального страхования Российской Федерации, всего	х	578612,28
2.1.	в том числе: обязательное социальное страхование на случай временной нетрудоспособности и в связи с материнством по ставке 2,9%	18664912,40	541282,46
2.2.	с применением ставки взносов в Фонд социального страхования Российской Федерации по ставке 0,0%		
2.3.	обязательное социальное страхование от несчастных случаев на производстве и профессиональных заболеваний по ставке 0,2%	18664912,40	37329,82
2.4.	обязательное социальное страхование от несчастных случаев на производстве и профессиональных заболеваний по ставке 0,_%		
2.5.	обязательное социальное страхование от несчастных случаев на производстве и профессиональных заболеваний по ставке 0,_%		
3.	Страховые взносы в Федеральный фонд обязательного медицинского страхования, всего (по ставке 5,1%)	18664912,40	951914,59
4	Остаток на начало года		73028,72
5	Остаток на начало года (ЕГЭ)		0,89
	Итого:	х	5709837,21

1.5.Расчеты (обоснования) страховых взносов на обязательное страхование в Пенсионный фонд Российской Федерации, в Фонд социального страхования Российской Федерации, в Федеральный фонд обязательного медицинского страхования

Код видов расходов 119

Источник финансового обеспечения Приносящая доход деятельность

№ п/п	Наименование государственного внебюджетного фонда	Размер базы для начисления страховых взносов, руб.	Сумма взноса, руб.
1	2	3	4
1.	Страховые взносы в Пенсионный фонд Российской	х	50275,08

	Федерации, всего		
1.1.	в том числе: по ставке 22,0%	228523,09	50275,08
2.	Страховые взносы в Фонд социального страхования Российской Федерации, всего	x	7084,22
2.1.	в том числе: обязательное социальное страхование на случай временной нетрудоспособности и в связи с материнством по ставке 2,9%	228523,09	6627,17
2.2.	обязательное социальное страхование от несчастных случаев на производстве и профессиональных заболеваний по ставке 0,2%	228523,09	457,05
3.	Страховые взносы в Федеральный фонд обязательного медицинского страхования, всего (по ставке 5,1%)	228523,09	11654,16
	Итого:	x	69013,46

1.6. Расчеты (обоснования) страховых взносов на обязательное страхование в Пенсионный фонд Российской Федерации, в Фонд социального страхования Российской Федерации, в Федеральный фонд обязательного медицинского страхования

Код видов расходов 119

Источник финансового обеспечения :Федеральный бюджет

№ п/п	Наименование государственного внебюджетного фонда	Размер базы для начисления страховых взносов, руб.	Сумма взноса, руб.
1	2	3	4
1.	Страховые взносы в Пенсионный фонд Российской Федерации, всего	x	302786,00
1.1.	в том числе: по ставке 22,0%	1376300,00	302786,00
2.	Страховые взносы в Фонд социального страхования Российской Федерации, всего	x	42664,70
2.1.	в том числе: обязательное социальное страхование на случай временной нетрудоспособности и в связи с материнством по ставке 2,9%	1376300,00	39912,70
2.2.	обязательное социальное страхование от несчастных случаев на производстве и профессиональных заболеваний по ставке 0,2%	1376300,00	2752,60

3.	Страховые взносы в Федеральный фонд обязательного медицинского страхования, всего (по ставке 5,1%)	1376300,00	70249,30
4.	Остаток на начало года		0
	Итого:	x	415700,00

2. Расчеты (обоснования) расходов на социальные и иные выплаты

Код видов расходов 323

Источник финансового обеспечения Городской бюджет

№ п/п	Наименование показателя	Размер одной выплаты, руб.	Количество выплат в год	Общая сумма выплат, руб. (гр. 3 x гр. 4)
1	2	3	4	5
1.	Льготное питание учащихся, нуждающихся в социальной поддержке	30,00	3849	115476,00
	Итого:	x	x	115476,00

3. Расчет (обоснование) расходов на уплату налогов, сборов и иных платежей

Код видов расходов 851,852,853

Источник финансового обеспечения Городской бюджет

№ п/п	Наименование расходов	Налоговая база, руб.	Ставка налога, %	Сумма исчисленного налога, подлежащего уплате, руб. (гр. 3 x гр. 4 / 100)
1	2	3	4	5
1.	Налог на землю	21706179,00	1,5	325593,00
2.	Налог на имущество	1069590,91	2,2	23531,00
	Итого:		x	349124,00

4. Расчет (обоснование) расходов на закупку товаров, работ, услуг

Код видов расходов 244

Источник финансового обеспечения Краевой бюджет

4.1. Расчет (обоснование) расходов на приобретение основных средств, материальных запасов

№ п/п	Наименование расходов	Количество, шт.	Средняя стоимость, руб.	Сумма, руб. (гр. 2 x гр. 3)
	1	2	3	4
1.	Учебники	1350	560,00	755900,94

2.	Аттестаты, медали	105	71,70	7528,35
3.	Материальные запасы	730	200,00	146034,36
4.	Мебель, оборудование	4	25544,25	102177,00
	Итого:		x	1011640,65

Код видов расходов 244
Источник финансового обеспечения Городской бюджет

4.2. Расчет (обоснование) расходов на оплату услуг связи

N п/п	Наименование расходов	Количество номеров	Количество платежей в год	Стоимость за единицу, руб.	Сумма, руб. (гр. 3 x гр. 4 x гр. 5)
1	2	3	4	5	6
1.	Основной телефон	4	12	621,75	29844,00
2.	Увеличение скорости интернет	1	1	10000,00	10000,00
3.	Интернет и телефон	1	12	2430,00	39160,00
	Итого:	x	x	x	79004,00

Код видов расходов 244,247
Источник финансового обеспечения Городской бюджет

4.3. Расчет (обоснование) расходов на оплату коммунальных услуг

N п/п	Наименование показателя	Поставщик услуги	Размер потребления ресурсов	Тариф (с учетом НДС), руб.	Индексация, %	Сумма, руб. (гр. 4 x гр. 5 x гр. 6)
1	2	3	4	5	6	7
1.	Отопление Горячая вода	АО «Барнаульская генерация»	380,51	1754,53		667620,61
2.	Холодная вода Водоотведение	ООО «БАРНАУЛЬСКИЙ ВОДОКАНАЛ»	3105,02	17,98		175063,41
3.	Вывоз мусора	АО «ЭКОСОЮЗ»	12	1312,78		15753,36
4.	Электричество	АО "Барнаульская горэлектросеть"	62196	5,88		365712,48

	Итого:		х	х	х	1224149,86
--	--------	--	---	---	---	------------

Код видов расходов 244
 Источник финансового обеспечения Городской бюджет, краевой бюджет

4.4. Расчет (обоснование) расходов на оплату работ, услуг
 по содержанию имущества

№ п/п	Наименование расходов	Объект	Количество работ (услуг)	Стоимость работ (услуг), руб.
1	2	3	4	5
1	Дератизация	Лицей №2	504,90*12	6058,80
2	Дезинсекция	Лицей №2	1633,50*2	3267,00
3	Техническое обслуживание приборов учета	Лицей №2	9	13500,00
4	Зарядка огнетушителей	Лицей №2	265,00*6*1	1590,00
5	Текущий ремонт	Лицей №2	1	13872,59
6	Поверка, паспортизация	Лицей №2	970,00*2	1940,00
7	Заправка картриджей	Лицей №2	500,00*2*3	3000,00
8	Государственная поверка приборов учета	Лицей №2	1	22000,00
9	Промывка системы отопления	Лицей №2	1	15000,00
10	Замер сопротивления	Лицей №2	1	15400,00
11	Техническое обслуживание	Лицей №2	3367,00*12	40404,00
12	Обслуживание АПС по передаче сигнала на 01	Лицей №2	12	5947,20
13	Обслуживание КТС	Лицей №2	1200,00*12	14400,00
14	Обслуживание АПС	Лицей №2	1200,00*12	14400,00
15	Ремонт пищеблока	Лицей №2	1	7100,00
	Итого:	х	х	177879,59

4.5. Расчет (обоснование) расходов на оплату прочих работ, услуг

N п/п	Наименование расходов	Количество договоров (работ)	Стоимость услуги, руб.
	2	3	4
1	Контроль извещений, поступающих от средств тревожной сигнализации	2044,00*12	24528,00
2	Обслуживание зарплатного комплекса КАИСС	2500,00*12	30000,00
3	Обслуживание 1С		37945,20
4	Лицензия Контур-Экстерн	1	8650,00
5	Лицензии Майкрософт	1	48000,00
6	Лицензии ПО Dr.Web	1	10216,80
7	Лицензии 1С	1	16248,00
8	Питание детей с ОВЗ	2	159970,00
9	Питание начальных классов	3	2716010,86
10	Накрывание столов	9	177000,88
11	Медицинский осмотр	1	79432,00
12	Охрана ЧОП	10	598240,00
13	ЕГЭ	1	5683,65
14	Установка видеонаблюдения	1	50000,00
	Итого:	x	3961925,39

4.6. Расчет (обоснование) расходов на приобретение основных средств, материальных запасов

N п/п	Наименование расходов	Количество	Средняя стоимость, руб.	Сумма, руб. (гр. 2 x гр. 3)
	1	2	3	4
1.	Прочие основные средства	1	16796,00	16796,00
2.	Материальные запасы на содержание имущества	100	769,5	76950,00

3.	Прочие материальные запасы	100	201,5	20150,00
4	Новое технологическое оборудование	1	150000,00	150000,00
	Итого:		x	263896,00

Код видов расходов 243

Источник финансового обеспечения Городской бюджет

4.7. Расчет (обоснование) расходов на оплату работ, услуг по содержанию имущества

№ п/п	Наименование расходов	Объект	Количество работ (услуг)	Стоимость работ (услуг), руб.
1	2	3	4	5
1.	Кап. ремонт учреждений	1	1	4371367,00
	ИТОГО:		x	4371367,00

Код видов расходов 244,247

Источник финансового обеспечения Приносящая доход деятельность

4.8. Расчет (обоснование) расходов на оплату коммунальных услуг

№ п/п	Наименование показателя	Поставщик услуги	Размер потребления ресурсов	Тариф (с учетом НДС), руб.	Индексация, %	Сумма, руб. (гр. 4 x гр. 5 x гр. 6)
1	2	3	4	5	6	7
1.	Отопление	АО «Барнаульская генерация»	0,22	1754,53		378,00
2.	Электричество	АО «Барнаульская горэлектросеть»	42,86	5,88		252,00
3.	Вода	ООО «Барнаульский водоканал»	14,02	17,98		252,00
	Итого:		x	x	x	882,00

4.9. Расчет (обоснование) расходов на уплату налогов, сборов и иных платежей

Код видов расходов 851,852,853

Источник финансового обеспечения Приносящая доход деятельность

№ п/п	Наименование расходов	Налоговая база, руб.	Ставка налога, %	Сумма исчисленного налога, подлежащего уплате, руб. (гр. 3 x гр. 4 / 100)
1	2	3	4	5
1.	Пеня	-	-	0,65
2.	Гос.пошлина	-	-	3000,00
	Итого:		x	3000,65

4.10. Расчет (обоснование) расходов на оплату работ, услуг по содержанию имущества

№ п/п	Наименование расходов	Объект	Количество работ (услуг)	Стоимость работ (услуг), руб.
1	2	3	4	5
1.	Текущий ремонт	Лицей №2	1	14425,18
	ИТОГО:		x	14425,18


4.11. Расчет (обоснование) расходов на оплату прочих работ, услуг

№ п/п	Наименование расходов	Количество договоров	Стоимость услуги, руб.
1	2	3	4
1.	Питание в летнем лагере	1	86080,00
2.	Обслуживание ПО	7	61552,25
3.	Мед.осмотр	1	900,00
	Итого:	x	148532,25

4.12. Расчет (обоснование) расходов на приобретение основных средств, материальных запасов


№ п/п	Наименование расходов	Количество	Средняя стоимость, руб.	Сумма, руб. (гр. 2 x гр. 3)
	1	2	3	4
1.	Оборудование	10	13717,77	134177,10
2.	Прочие материальные запасы	100	857,27	85726,76
	Итого:		х	219903,86

И.о.руководителя учреждения
(уполномоченное лицо)

 Н.А.Коверник
(подпись, расшифровка подписи)

Главный бухгалтер учреждения



 Е.В.Голобокова
(подпись, расшифровка подписи)

Исполнитель Е.В.Голобокова

Телефон 22-68-34

дата 01.07.2022г.